

La Galassia dei Servizi

Le 9 costellazioni del Facility Management in Italia *estratto*

Ricerca basata sui dati di bilancio 2015

Il Perimetro della ricerca

Per tutti i nove settori analizzati abbiamo preso in considerazione i bilanci consuntivi regolarmente depositati per l'anno fiscale 2015.



La scelta delle imprese da inserire nella ricerca è stata fatta tenendo conto dei codici Ateco di riferimento ai settori analizzati, armonizzata in considerazione del peso delle singole imprese in ciascun settore nel quale operano.

I Numeri della Galassia 2015

Per i settori Energia, Logistica e Servizi ambientali sono state prese in considerazione imprese con il VdP superiore a 10 milioni di Euro.
Per gli altri settori, imprese con il VdP superiore ai 100k Euro.

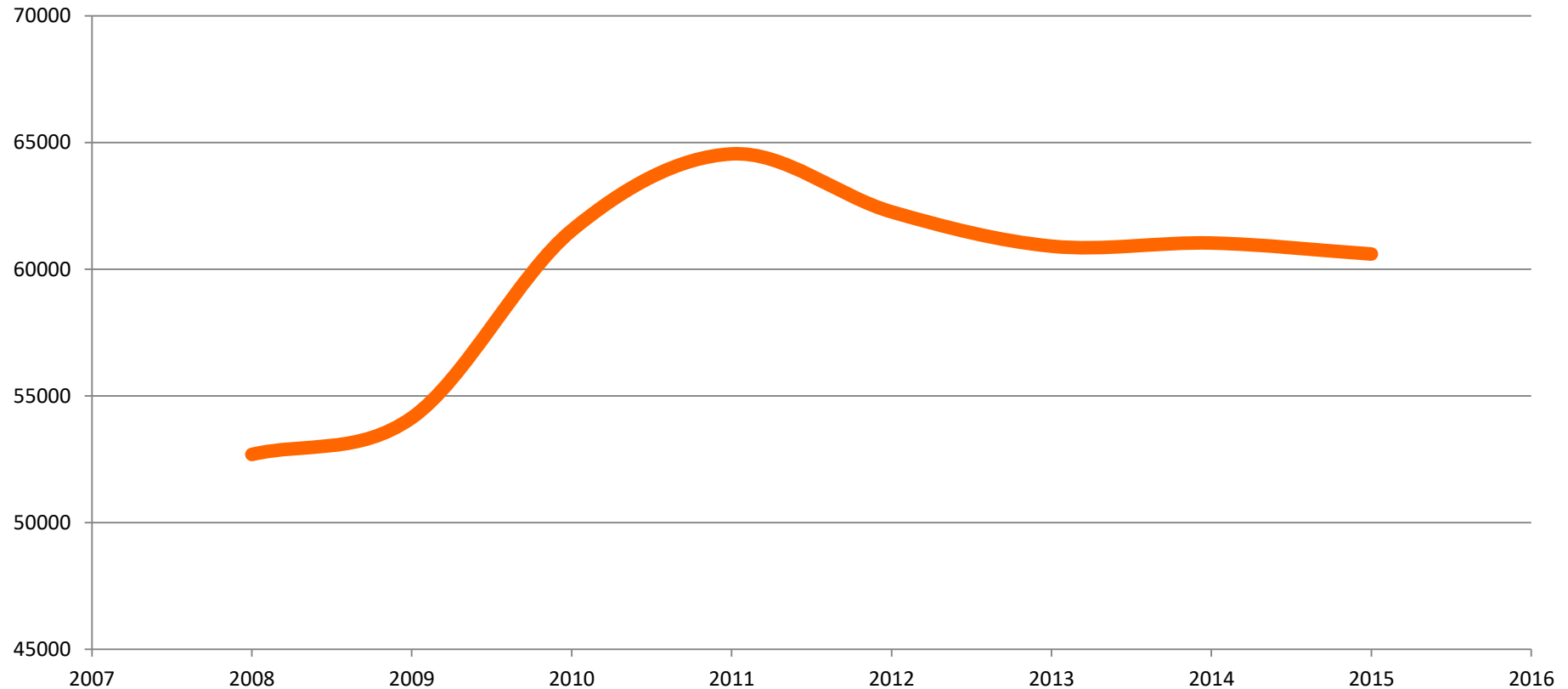
	Imprese	Dipendenti	Valore della Produzione (Milioni di Euro)	Utile netto (Milioni di Euro)
Servizi ambientali	136	42.441	€ 5.314	€ 99
Servizi culturali	235	10.494	€ 527	€ 3
Energia e manutenzioni	292	36.069	€ 8.696	€ 27
Lavano	292	13.540	€ 1.393	€ 32
Logistica di magazzino	5.700	385.000	€ 15.600	€ 293
Servizi alla persona	5.582	282.732	€ 11.435	€ 140
Pulizie professionali	3.872	295.832	€ 8.855	€ 42
Ristorazione collettiva	828	109.829	€ 5.762	€ 72
Vigilanza	738	57.690	€ 3.022	€ 5
TOTALE	17.675	1.233.627	€ 60.604	€ 713

LA GALASSIA 2015 IN PILLOLE



TREND DEL VALORE DELLA PRODUZIONE TOTALE 2008-2015

Valori espressi in milioni di Euro



NOTA BENE

1: Energia e manutenzioni comprende la gestione calore le manutenzioni e una quota di impiantistica che non è stato possibile scorporare.

2: Logistica e trasporti comprende il settore movimentazione merci e una quota residuale (circa il 20% del totale) di trasporto merci su strada e intermediari dei trasporti